

证券代码：300956

证券简称：英力股份

公告编号：2024-027

债券代码：123153

债券简称：英力转债

## 安徽英力电子科技股份有限公司 2023 年年度报告摘要

## 一、重要提示

本年度报告摘要来自年度报告全文，为全面了解本公司的经营成果、财务状况及未来发展规划，投资者应当到证监会指定媒体仔细阅读年度报告全文。

所有董事均已出席了审议本报告的董事会会议。

容诚会计师事务所（特殊普通合伙）对本年度公司财务报告的审计意见为：标准的无保留意见。

本报告期会计师事务所变更情况：公司本年度会计师事务所由变更为容诚会计师事务所（特殊普通合伙）。

非标准审计意见提示

适用 不适用

公司上市时未盈利且目前未实现盈利

适用 不适用

董事会审议的报告期利润分配预案或公积金转增股本预案

适用 不适用

公司经本次董事会审议通过的利润分配预案为：以 132000960 为基数，向全体股东每 10 股派发现金红利 0.5 元（含税），送红股 0 股（含税），以资本公积金向全体股东每 10 股转增 2 股。

董事会决议通过的本报告期优先股利润分配预案

适用 不适用

## 二、公司基本情况

### 1、公司简介

股票简称	英力股份	股票代码	300956
股票上市交易所	深圳证券交易所		
联系人和联系方式	董事会秘书	证券事务代表	
姓名	鲍灿	贾云淋	
办公地址	安徽省六安市舒城县杭埠经济开发区	安徽省六安市舒城县杭埠经济开发区	
传真	0564-8191989	0564-8191989	
电话	0564-8191989	0564-8191989	
电子信箱	leon_bao@shinyvac.com.cn	yunlin.jia@shinyvac.com.cn	

### 2、报告期主要业务或产品简介

#### 1、公司主营业务情况

公司主要从事消费电子产品结构件模组及相关精密模具的研发、设计、生产和销售，致力于为客户提供消费电子产品从设计、模具制造到结构件模组生产的综合服务；同时，公司进入光伏领域从事高新光伏组件的研发、生产、销售以及分布式光伏电站和户用光伏 EPC 开发。报告期内，公司的主要产品为笔记本电脑结构件模组及相关精密模具、光伏组件。

公司深耕笔记本电脑结构件模组领域，通过持续不断的技术创新和不断加深的一体化生产能力，持续打造技术领先、质量过硬、服务周全的优质产品，已成为国内笔记本电脑结构件领域的领先企业之一。通过多年行业经营，公司与联宝、仁宝、纬创、华勤等全球知名的笔记本电脑代工厂建立了长期稳定的合作关系，服务的笔记本电脑终端应用品牌包括联想、戴尔、小米、宏碁、惠普等全球主流及新兴笔记本电脑品牌。公司凭借其产品的良好品质和专业服务，获得客户的高度认可，2023 年联想集团授予公司“质量运营奖”荣誉，联宝科技授予公司“钻石奖”两项殊荣。2022 年 10 月，公司入选“安徽省企业技术中心”。2023 年，被六安市人民政府“六安市工业企业 50 强”。

#### 2、公司的主要产品或服务情况

报告期内，公司的主要产品为笔记本电脑结构件模组及相关精密模具、光伏组件。

##### (1) 结构件模组

结构件模组是机械、电子类产品的框架结构，由外壳、内部支撑部件、基座等在内的多种特定形状的结构件组合而成。

报告期内，公司销售的结构件模组主要为笔记本电脑结构件模组。笔记本电脑结构件模组可以分为背盖、前框、上盖、下盖等四大件和其他配件，其中背盖与前框不仅需要容纳显示面板、电子元器件、转轴等部件，还需具有一定的外观装饰功能，故对表面处理工艺有较高要求；上盖是键盘、喇叭、触控板、启动按键等组立部件；下盖需支撑前三大件，需保证电脑通风散热，并具备防护内置部件功能。

笔记本电脑外壳示意图如下：



公司生产的笔记本电脑结构件模组产品按材质分为塑胶结构件和金属结构件。塑胶结构件是起结构支撑固定等作用的塑胶部件，是最典型的笔记本电脑结构件产品，主要包括背盖、前框、上盖、下盖等四大件。金属结构件是外观主体件和起结构支撑固定等作用的金属部件，主要包括背盖、上盖、下盖等三大件。

产品名称	塑胶结构件	金属结构件
笔记本背盖 (A面)		


笔记本前框 (B面)		
笔记本上盖 (C面)		
笔记本下盖 (D面)		

### (2) 笔记本电脑结构件配套精密模具

报告期内，公司精密模具产品销售规模较小，其主要客户为联宝、仁宝、纬创等大型笔记本电脑代工厂。公司专注于结构件模组制造服务领域，不断完善产品制造和服务体系。

### (3) 光伏组件

光伏组件是由若干个光伏电池片通过串并联的方式封装而成，可以单独使用，也可以串联或并联使用，作为离网或并网光伏供电系统的发电单元。公司采购玻璃、EVA 胶、背板、边框、接线盒等材料，经过划片、串焊、层压、装框、安装接线盒等环节，制成光伏组件。光伏组件是公司生产环节的终端产品，也是公司面向市场的主要产品，客户群体为全球范围内光伏电站投资商、开发商、承包商以及分布式光伏系统的经销商。其外观如下：



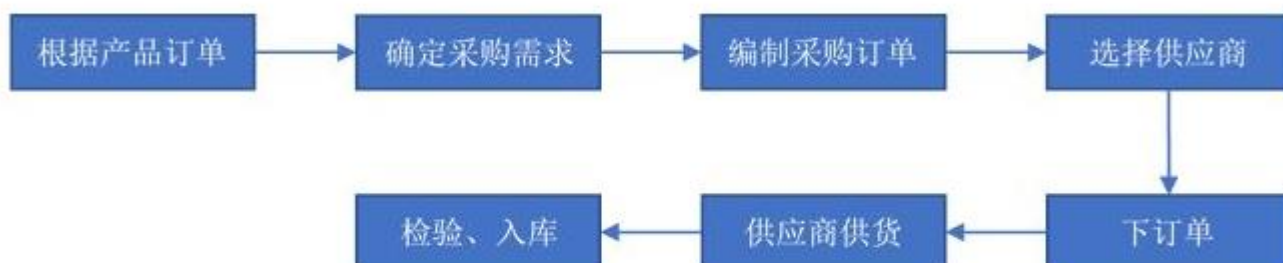
### 3、主要经营模式

#### (1) 采购模式

公司主要采取“以产定购”为主、部分通用材料合理备料为辅的采购模式。公司根据客户订单需求，结合自身产能

及生产排程，确定阶段性采购需求，并在 ERP 系统中及时完成整个采购环节供应链流程。对于常用大宗原材料或进口周期较长的原材料，公司会根据对下游客户的订单预测，储备合理库存，以提高订单响应速度。公司及子公司的资材部负责公司的采购事宜。公司采购的主要原材料包括塑胶原料、电子元器件、薄膜等。公司外协加工主要涉及笔记本电脑结构件的喷漆、溅镀等工序。公司与主要供应商建立了良好稳定的合作关系，能够保证原材料的及时供应。由于公司主要客户为联宝、仁宝、纬创等国际知名大型企业，拥有全球范围内的采购体系，需要公司产品质量符合不同国家或地区的质量要求。为满足产品的特殊质量要求并与重要客户保持长期稳定的合作关系，公司部分原材料从客户采购体系中选择符合本公司采购标准的供应商，使得供应商及原材料符合公司、客户共同的采购标准。

公司的主要采购流程如下：

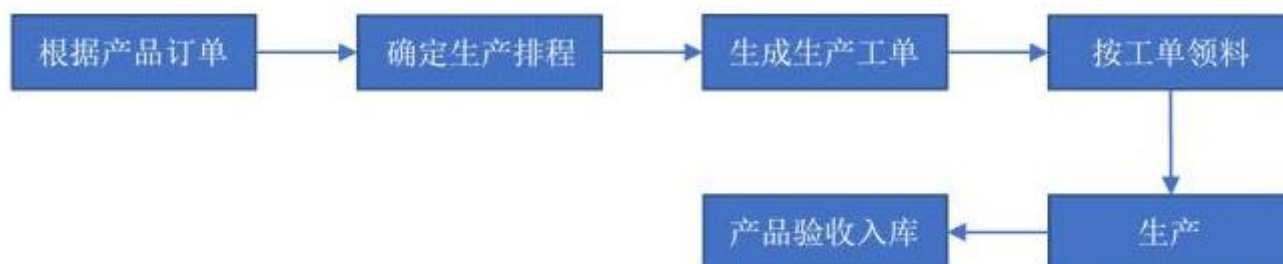


## (2) 生产模式

公司笔记本电脑结构件模组及相关精密模具产品，下游客户对产品的材料、外形、尺寸、性能、加工精度等要求较高，个性化需求很强，因此公司产品的生产模式具有“定制化生产”和“以销定产”的特点，即：公司根据客户的定制化需求，为客户设计开发模具，并利用相关模具，按照客户订单生产相应的结构件产品。

公司在综合考虑产品工艺、需求数量、生产周期、订单交货期及运输周期等因素的基础上，结合生产能力、原材料备货情况合理制定生产计划和日生产指令单。公司生产部确认日生产指令单后，领料制作首件交由品质管理部进行品质判定和巡检，若品质合格则由生产部正常投入生产和品质管理部进行产品检验，对质量、成本、产量、周期、良率等方面实施管控，保证生产计划能够顺利完成。

公司的主要生产流程如下：



## (3) 销售模式

公司采取直接销售的模式，直接向下游客户销售。公司与主要客户建立了长期合作关系，对供货种类、产品责任、质量要求、交货方式、付款方式等达成原则性共识。通常情况下，公司与主要客户签订年度《框架合同》或《购销合同》，约定产品的质量、交货方、结算方式等条款，在合同有效期内由客户按需向公司发出具体订单，并约定具体技术要求、销售价格、数量等。公司在承接客户订单时，一般按照成本加成的原则报价，主要考虑以下几点要素：①机器设备等固定资产的前期投入成本；②模具开发等新机种开发投入；③塑胶原料、薄膜、电子件及其他辅料单位成本；

④单位人工成本；⑤对细节处理工艺的特殊要求；⑥各制程、工艺的预估生产良率。由于客户对结构件模组主件产品一般按件选择供应商，公司按照单件产品成本加成进行报价，客户结合各结构件模组厂商的报价，综合考虑其现有产能、模具开发能力、产品报价、技术工艺、生产良率等因素确定供应商。最终价格由交易双方进一步协商确定。

(4) 采用目前经营模式的原因、影响经营模式的关键因素

公司采用目前的经营模式是结合所处行业特点、产业链上下游发展情况和主要产品情况等要素综合考量后，根据多年经营管理经验形成的，符合公司所处行业的客观情况。影响公司经营模式的关键因素为行业上下游市场供求情况、公司客户和供应商类型、公司的生产技术水平等。

### 3、主要会计数据和财务指标

公司是否需追溯调整或重述以前年度会计数据

是 否

追溯调整或重述原因

会计政策变更、会计差错更正

元

	2023 年末	2022 年末		本年末比上年末增减	2021 年末	
		调整前	调整后	调整后	调整前	调整后
总资产	2,488,770,098.67	2,106,765,204.35	2,106,765,204.35	18.13%	2,212,096,497.06	2,212,096,497.06
归属于上市公司股东的净资产	1,120,712,897.80	1,161,256,702.92	1,155,702,545.77	-3.03%	1,094,256,573.66	1,094,256,573.66
	2023 年	2022 年		本年比上年增减	2021 年	
		调整前	调整后	调整后	调整前	调整后
营业收入	1,484,065,794.41	1,372,357,952.76	1,372,357,952.76	8.14%	1,689,629,855.22	1,631,033,662.90
归属于上市公司股东的净利润	35,013,305.65	27,849,717.69	27,849,717.69	-25.72%	63,521,554.79	63,521,554.79
归属于上市公司股东的扣除非经常性损益的净利润	29,239,198.84	43,866,900.91	39,612,044.49	26.19%	46,632,296.39	46,632,296.39
经营活动产生的现金流量净额	46,623,333.00	276,697,743.85	276,697,743.85	-83.15%	42,234,730.64	42,234,730.64
基本每股收益(元/股)	-0.27	-0.21	-0.21	-28.57%	0.51	0.51
稀释每股收益(元/股)	-0.12	-0.15	-0.14	14.29%	0.51	0.51
加权平均净资产收益率	-3.08%	-2.51%	-2.51%	-0.57%	6.51%	6.51%

会计政策变更的原因及会计差错更正的情况

(1) 重要会计政策变更

①执行《企业会计准则解释第 16 号》中“关于单项交易产生的资产和负债相关的递延所得税不适用初始确认豁免的会计处理”2022 年 11 月 30 日，财政部发布了《企业会计准则解释第 16 号》（财会[2022]31 号，以下简称解释 16 号），其中“关于单项交易产生的资产和负债相关的递延所得税不适用初始确认豁免的会计处理”内容自 2023 年 1 月 1 日起施

行。对于因适用解释 16 号的单项交易而确认的租赁负债和使用权资产，产生应纳税暂时性差异和可抵扣暂时性差异的，本公司按照解释 16 号和《企业会计准则第 18 号——所得税》的规定进行追溯调整。

本公司于 2023 年 1 月 1 日执行解释 16 号的该项规定，对于在首次施行解释 16 号的财务报表列报最早期间的期初（即 2022 年 1 月 1 日）至 2023 年 1 月 1 日之间发生的适用解释 16 号的单项交易，本公司按照解释 16 号的规定进行调整。对于 2022 年 1 月 1 日因适用解释 16 号的单项交易而确认的租赁负债和使用权资产，产生应纳税暂时性差异和可抵扣暂时性差异的，本公司按照解释 16 号和《企业会计准则第 18 号——所得税》的规定，将累积影响数调整 2022 年 1 月 1 日的留存收益及其他相关财务报表项目。

因执行该项会计处理规定，本公司追溯调整了 2022 年 1 月 1 日合并财务报表的递延所得税资产 51,210.62 元、递延所得税负债 73,871.66 元，相关调整对本公司合并财务报表中归属于母公司股东权益的影响金额为-40,584.76 元，其中盈余公积为-7,082.17 元、未分配利润为-33,502.59 元；对少数股东权益的影响金额为 17,923.72 元。本公司母公司财务报表相应调整了 2022 年 1 月 1 日的递延所得税负债 70,821.69 元，相关调整对本公司母公司财务报表中股东权益的影响金额为-70,821.69 元，其中盈余公积为-7,082.17 元、未分配利润为-63,739.52 元。

②本公司按照《公开发行证券的公司信息披露解释性公告第 1 号——非经常性损益（2023 年修订）》（证监会公告[2023]65 号）的规定重新界定 2022 年度非经常性损益，将使得 2022 年度扣除所得税后的非经常性损益净额减少 4,165,959.30 元，其中归属于公司普通股股东的非经常性损益净额减少 4,165,959.30 元。2022 年度受影响的非经常性损益项目主要有：计入当期损益的政府补助，但与公司正常经营业务密切相关、符合国家政策规定、按照确定的标准享有、对公司损益产生持续影响的政府补助除外项目减少 4,785,792.65 元。

## （2）前期会计差错更正

公司客户联宝（合肥）电子科技有限公司 2022 年度收入确认由总额法变更为净额法核算，未对可比期间 2021 年度进行追溯调整，导致该部分收入确认存在会计差错未更正情况。追溯调整后，调减 2021 年年度营业收入 58,596,192.32 元，调减 2021 年度营业成本 58,596,192.32 元，调减营业毛利 0 元。

## （2）分季度主要会计数据

单位：元

	第一季度	第二季度	第三季度	第四季度
营业收入	254,842,392.87	375,577,184.94	424,405,466.67	429,240,749.93
归属于上市公司股东的净利润	-21,894,902.61	-4,085,030.10	-1,835,931.03	-7,197,441.91
归属于上市公司股东的扣除非经常性损益的净利润	-24,871,483.36	7,277,090.79	655,876.82	-12,300,683.09
经营活动产生的现金流量净额	56,800,740.81	-12,114,407.99	-81,876,011.38	83,813,011.56

上述财务指标或其加总数是否与公司已披露季度报告、半年度报告相关财务指标存在重大差异

是 否

## 4、股本及股东情况

### （1）普通股股东和表决权恢复的优先股股东数量及前 10 名股东持股情况表

单位：股

报告期末普通股股东总数	11,668	年度报告披露日前一	13,137	报告期末表决权恢复	0	年度报告披露日前一个月末表决权恢复的优先股股东总	0	持有特别表决权股份	0
-------------	--------	-----------	--------	-----------	---	--------------------------	---	-----------	---



		个月末 普通股 股东总 数		的优先 股股东 总数		数		的股东 总数 (如 有)	
前 10 名股东持股情况 (不含通过转融通出借股份)									
股东名称	股东性 质	持股比 例	持股数量	持有有限售条件的 股份数量	质押、标记或冻结情况				
					股份状态	数量			
上海英准 投资控 股有限 公司	境内非 国有法 人	52.06%	68,723,136.00	68,723,136.00	不适用	0.00			
陈立荣	境内自 然人	3.02%	3,982,301.00	2,986,726.00	不适用	0.00			
鲍磊	境内自 然人	2.35%	3,107,195.00	0.00	不适用	0.00			
李禹华	境内自 然人	1.38%	1,820,480.00	1,820,480.00	不适用	0.00			
中国工商 银行股 份有限 公司一 大成中 证 360 互联 网+大 数据 100 指数 型证 券投 资基 金	其他	1.36%	1,794,347.00	0.00	不适用	0.00			
#杨颖	境内自 然人	0.99%	1,305,020.00	0.00	不适用	0.00			
梅春林	境内自 然人	0.86%	1,137,800.00	853,350.00	不适用	0.00			
舒城誉之 股权管 理中心 (有限 合伙)	境内非 国有法 人	0.74%	981,915.00	0.00	不适用	0.00			
中国银 行股 份有 限公 司一 国金 量化 多因 子股 票型 证 券投 资基 金	其他	0.69%	905,000.00	0.00	不适用	0.00			
华泰证 券股 份有 限公 司	国有法 人	0.61%	809,986.00	0.00	不适用	0.00			
上述股东关联关系 或一致行动的说明	上述股东中，上海英准为公司控股股东，与实际控制人戴军、戴明、李禹华存在一致行动。除此之外，公司未知其他股东之间是否存在关联关系或为一致行动人。								

前十名股东参与转融通业务出借股份情况

适用 不适用

单位：股

前十名股东参与转融通出借股份情况								
股东名称 (全称)	期初普通账户、信用账 户持股		期初转融通出借股份且 尚未归还		期末普通账户、信用账 户持股		期末转融通出借股份且 尚未归还	
	数量合计	占总股本 的比例	数量合计	占总股本 的比例	数量合计	占总股 本的比例	数量合计	占总股本 的比例

上海英准投资控股有限公司	68,723,136	52.06%	0	0.00%	68,723,136	52.06%	0	0.00%
陈立荣	3,982,301	3.02%	0	0.00%	3,982,301	3.02%	0	0.00%
鲍磊	3,702,195	2.80%	0	0.00%	3,107,195	2.35%	0	0.00%
李禹华	1,820,480	1.38%	0	0.00%	1,820,480	1.38%	0	0.00%
中国工商银行股份有限公司—大成中证360互联网+大数据100指数型证券投资基金	146,900	0.11%	0	0.00%	1,794,347	1.36%	111,600	0.08%
#杨颖	1,603,420	1.21%	0	0.00%	1,305,020	0.99%	0	0.00%
梅春林	1,137,800	0.86%	0	0.00%	1,137,800	0.86%	0	0.00%
舒城誉之股权管理中心(有限合伙)	1,351,715	1.02%	0	0.00%	981,915	0.74%	59,100	0.04%
中国银行股份有限公司—国金量化多因子股票型证券投资基金	0	0.00%	0	0.00%	905,000	0.69%	0	0.00%
华泰证券股份有限公司	56,854	0.04%	0	0.00%	809,986	0.61%	0	0.00%

前十名股东较上期发生变化

适用 不适用

单位：股

前十名股东较上期末发生变化情况					
股东名称(全称)	本报告期新增/退出	期末转融通出借股份且尚未归还数量		期末股东普通账户、信用账户持股及转融通出借股份且尚未归还的股份数量	
		数量合计	占总股本的比例	数量合计	占总股本的比例
黄山高新毅达新安江专精特新创业投资基金(有限合伙)	退出	0	0.00%	494,500	0.37%
合肥拾岳投资管理合伙企业(有限合伙)—六安拾岳禾安一期创业投资合伙企业(有限合伙)	退出	0	0.00%	680,000	0.52%
嘉兴九赢股权投资合伙企业(有限合伙)	退出	0	0.00%	0	0.00%

华富嘉业投资管理有限公司—安徽安华创新风险投资基金有限公司	退出	0	0.00%	397,900	0.30%
中国工商银行股份有限公司—大成中证360互联网+大数据100指数型证券投资基金	新增	111,600	0.08%	1,905,947	1.44%
梅春林	新增	0	0.00%	1,137,800	0.86%
中国银行股份有限公司—国金量化多因子股票型证券投资基金	新增	0	0.00%	905,000	0.69%
华泰证券股份有限公司	新增	0	0.00%	809,986	0.61%

公司是否具有表决权差异安排

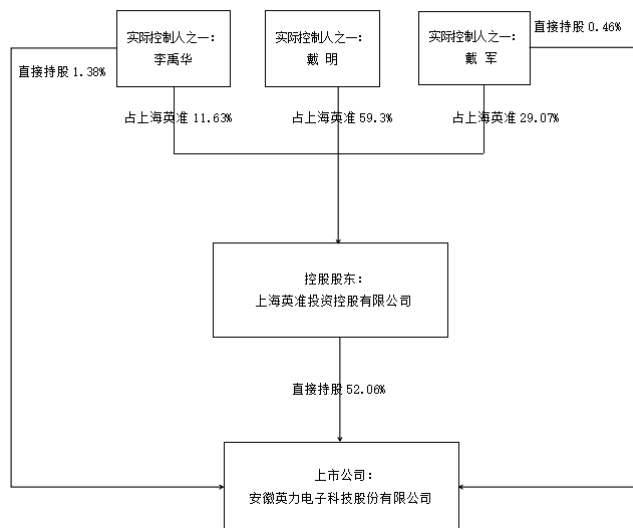
适用 不适用

## (2) 公司优先股股东总数及前10名优先股股东持股情况表

公司报告期无优先股股东持股情况。

## (3) 以方框图形式披露公司与实际控制人之间的产权及控制关系

公司与实控人之间产权及控制关系的方框图



## 5、在年度报告批准报出日存续的债券情况

适用 不适用

**(1) 债券基本信息**

债券名称	债券简称	债券代码	发行日	到期日	债券余额 (万元)	利率
向不特定对象发行可转换公司债券	英力转债	123153	2022年07月21日	2028年07月20日	33,998.23	第一年为0.40%、第二年为0.60%、第三年为1.20%、第四年为1.80%、第五年为2.50%、第六年为3.00%。
报告期内公司债券的付息兑付情况	2023年7月21日，按面值支付第一年利息，每10张“英力转债”（面值1,000.00元）利息为4.00元（含税），共计支付利息136.00万元。					

**(2) 公司债券最新跟踪评级及评级变化情况**

报告期内公司资信情况不变，具体如下：根据中证鹏元资信评估股份有限公司于2023年4月28日出具的《2022年安徽英力电子科技股份有限公司向不特定对象发行可转换公司债券2023年跟踪评级报告》（中鹏信评【2023】跟踪第【56】号01），维持公司主体信用等级为A+，维持评级展期为稳定，维持“英力债券”的信用等级为A+。

**(3) 截至报告期末公司近2年的主要会计数据和财务指标**

单位：万元

项目	2023年	2022年	本年比上年增减
资产负债率	54.83%	44.88%	9.95%
扣除非经常性损益后净利润	-2,923.92	-3,961.20	26.19%
EBITDA全部债务比	6.95%	8.31%	-1.36%
利息保障倍数	-0.32	-0.49	34.69%

**三、重要事项**

1. 2023年4月，飞米新能源与安徽六安市舒城县人民政府签署《高效N型太阳能电池及高效光伏组件项目投资协议书》，使用公司存量土地，投资建设高效N型太阳能电池及高效光伏组件项目，新建厂房、购置生产设备，建设高效N型太阳能电池生产线，太阳能电池封装生产线。项目投资总额约10.4亿元。具体内容详见公司于2023年4月5日在巨潮资讯网（www.cninfo.com.cn）上披露的《关于全资子公司与舒城县人民政府拟签订〈高效N型太阳能电池及高效光伏组件项目投资协议书〉的公告》（公告编号：2023-024）。